

Manual de Identidade Visual





Introdução

O Programa Academia da Saúde é uma nova estratégia da Atenção Básica que compõe a Rede de Atenção à Saúde. O programa tem o objetivo de contribuir para a promoção da saúde e produção do cuidado e de modos de vida saudáveis da população a partir da implantação de polos com infraestrutura adequada e profissionais qualificados, em consonância com a Política Nacional de Atenção Básica – PNAB e a Política Nacional de Promoção da Saúde – PNPS. Os polos do programa são espaços públicos construídos para o desenvolvimento das ações do programa e considerados como novos dispositivos da Atenção Básica.

Para manter o padrão e a integridade da marca do Programa Academia da Saúde, é de fundamental importância que a aplicação da marca e as sinalizações sejam seguidas à risca, sem ajustes ou adaptações.


A stylized logo of a person with arms raised, rendered in a light green color. The figure is composed of a circular head and two curved lines for arms, set against a green background that occupies the left half of the slide.

1. Diretrizes da Marca

- 1.1 Conceito da Marca**
- 1.2 Malha Construtiva**
- 1.3 Usos Incorretos**
- 1.4 Área de Proteção**
- 1.5 Variações da Marca Positiva**
- 1.6 Variações da Marca Negativa**
- 1.7 Redução da Marca**
- 1.8 Padrão Cromático**
- 1.9 Escala Cromática**
- 1.10 Padrão Tipográfico**

1.1 Conceito da Marca

A marca do Programa Academia da Saúde une o desenho, que estimula o movimento livre e expansivo, a um mosaico, ao fundo, formado pelas cores da bandeira do Brasil. O desenho busca a simplicidade quanto ao seu entendimento, unido ao nome Academia da Saúde, com foco no objetivo do espaço. O desenho original não pode, sob nenhuma hipótese, ser alterado, observando, para tanto, o uso dos originais, sempre com uso preferencial às versões digitais da marca, disponíveis no Portal do DAB e no site <www.saude.gov.br/academiadasaude>.



1.2 Malha Construtiva

A fim de preservar as características visuais da marca, foi criada a grade de proporção, apresentada ao lado, que deve ser respeitada.

Ela deverá ser adotada para todas as manifestações visuais em que venha a ser aplicada a marca do Programa Academia da Saúde.



1.3 Usos Incorretos

Com a preocupação de manter a integridade da marca do Programa Academia da Saúde, apresentamos algumas aplicações incorretas, cujo uso é proibido.

Para reproduzir a marca, utilizar somente os arquivos digitais disponibilizados pelo Ministério da Saúde.

Atenção: para aplicação em fundos complexos e de baixo contraste, é permitido o uso da marca com o box de proteção do item 1.4 deste manual.



X Distorção na marca



X Alteração da cor



X Utilização de efeitos não previstos



X Inserir em elementos não previstos



X Baixo contraste



X Aplicação em fundos complexos



X Alteração de elementos da marca



X Rotacionar a marca

1.4 Área de Proteção

A fim de manter a integridade da marca, foi definida uma área ao redor dela que não deve receber qualquer tipo de interferência gráfica.

Para a **versão horizontal**, foi utilizado o módulo de espaçamento com base no símbolo $x/2$, assim como o módulo de espaçamento com a letra "A".

A **versão vertical** teve como módulo de espaçamento $x/2$.

Para quando houver a necessidade de aplicação da marca do Programa Academia da Saúde somente sobre fundos complexos e com baixo contraste, foi desenvolvido um box branco contendo o símbolo que respeita a área de proteção.


Módulo de espaçamento



Versão horizontal



Versão vertical



Exemplo para assinatura conjunta



Exemplos de fundo complexo



1.5 Variações da Marca Positiva

Quando a marca do Programa Academia da Saúde for aplicada em fundos claros, deverá ser utilizada a marca **positiva colorida** ❶ como uso preferencial. Caso seja necessária a reprodução da marca em uma cor, foram desenvolvidas duas versões, que variarão conforme o meio de reprodução:

❷ **Positiva a traço**: utilização em meios de reprodução que não permitam a utilização de retículas.

Utilizar preferencialmente as cores da marca conforme mostramos ao lado.

❸ **Positiva monocromática**: utilização em uma cor que permita a utilização de retícula. Utilizar preferencialmente as cores da marca conforme mostramos ao lado.

❶ Positiva Colorida
Uso Preferencial



❷ Positiva a Traço



❸ Positiva Monocromática



1.6 Variações da Marca Negativa

Quando a marca do Programa Academia da Saúde for aplicada em fundos escuros, deverá ser utilizada a **negativa colorida** ❶ como uso preferencial.

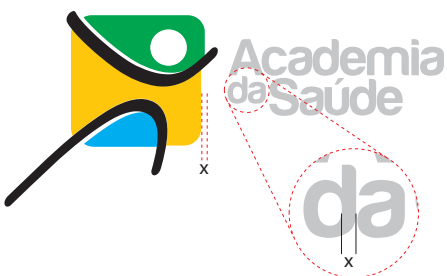
Caso seja necessária a reprodução da marca em uma cor, foram desenvolvidas duas versões, que variarão conforme o meio de reprodução:

❷ **Negativa a traço:** utilização em meios de reprodução que não permitam a utilização de retículas.

Utilizar preferencialmente as cores da marca conforme mostramos ao lado.

❸ **Negativa monocromática:** utilização em uma cor que permita a utilização de retícula.

Utilizar preferencialmente as cores da marca conforme mostramos ao lado.



❶ Negativa Colorida
Uso Preferencial



❷ Versão Monocromática a Traço



❸ Versão Monocromática



1.7 Redução da Marca

A fim de garantir a leitura da marca do Programa Academia da Saúde em reduções, é necessário seguir as orientações das escalas de redução abaixo determinadas:

- a redução máxima na versão vertical é de 19 mm;
- a redução máxima na versão horizontal é de 14 mm.

19 mm altura








14 mm altura



1.8 Padrão Cromático

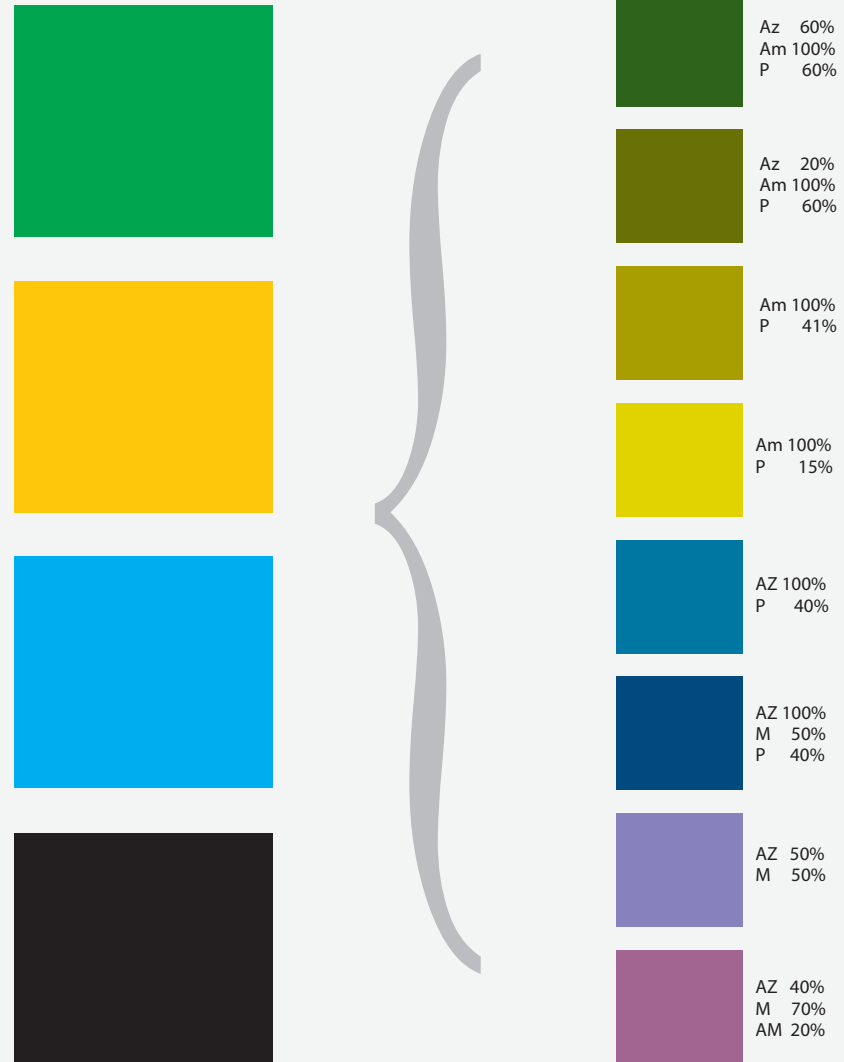
Para reforçar a identidade visual da marca, foi definido um padrão cromático que deve ser respeitado em todas as suas aplicações. O controle de qualidade das cores-padrão deve ser avaliado observando, para tanto, o uso dos originais (arquivos digitais) autorizados.



	CMYK - 0% 0% 0% 0% RGB - 255, 255, 255
	CMYK - Az 100% Am 100% Pantone - 354 U 2X RGB - 0, 165, 81
	CMYK - Am 100% M 20% Pantone - 109 RGB - 255, 198, 9
	CMYK - Az 100% Pantone - 801 C RGB - 0, 173, 238
	CMYK - P 100% Pantone - 433 U 2X RGB - 0, 0, 0

1.9 Escala Cromática

A aplicação da marca em fundos diversos ou em conjunto com outras imagens pode comprometer a sua identidade visual. Quando for possível, devemos criar uma sintonia entre esses elementos. A forma mais segura para se obter essa harmonia é por meio das cores, para isso, criamos uma escala cromática com cores “simpáticas” ou que não venham a prejudicar sua leitura.



1.10 Padrão Tipográfico

Para obtenção de máxima unidade e homogeneidade visual, reforçando a identidade do Programa Academia da Saúde, foi definida a família Source Sans Pro como tipografia institucional. Devem ser utilizadas apenas as fontes da família indicada neste manual. Variações não são permitidas.

Padrão Tipográfico - Source Sans Pro

Source Sans Pro Light

ABCDEFGHIJKLMNOPQRSTUVWXYZ
abcdefghijklmnopqrstuvwxyz 123456789+-*/=

Source Sans Pro Regular

ABCDEFGHIJKLMNOPQRSTUVWXYZ
abcdefghijklmnopqrstuvwxyz 123456789+-*/=

Source Sans Pro Semibold

ABCDEFGHIJKLMNOPQRSTUVWXYZ
abcdefghijklmnopqrstuvwxyz 123456789+-*/=

Source Sans Pro Bold

ABCDEFGHIJKLMNOPQRSTUVWXYZ
abcdefghijklmnopqrstuvwxyz 123456789+-*/=

abc123



2. Sinalização

2.1 Placa Externa – PE

2.2 Totem Principal – TP

2.3 Totem Espaço de Vivência – TEV

2.4 Totem Espaço Multiuso – TEM

2.5 Totem Espaço com Equipamentos – TEE

2.6 Totem Espaço Multiuso e Espaço com Equipamentos – TEME

2.7 Totem Aqui Tem Academia – TAT

2.8 Placa de Identificação de Compartimento – PIC

2.8.1 Polo Intermediário – PI

2.8.2 Polo Ampliado – PA

2.9 Sinalização – aplicação externa

2.9.1 Polo Modalidade Básica

2.9.2 Polo Modalidade Intermediária

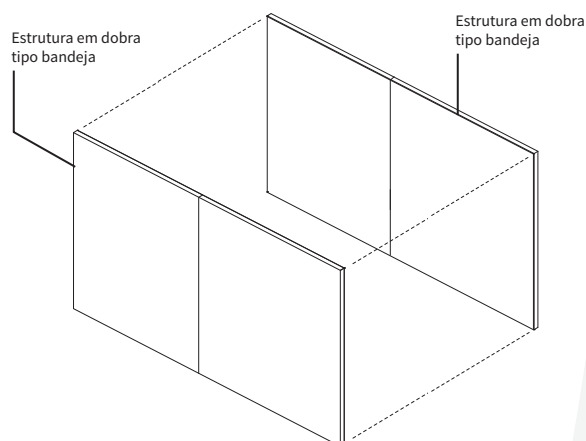
2.9.3 Polo Modalidade Ampliada

2.1 Placa Externa – PE

A identificação do polo com o uso de placa deve respeitar as regras de aplicação da marca previstas no item 1 (Diretrizes da Marca) do MIV.

A placa deve ser afixada na parte externa da estrutura, de forma que seja visualizada sem necessidade de adentrar no espaço.

As marcas devem ser aplicadas na ordem apresentada: marca da Política Nacional de Atenção Básica, “Saúde mais perto de você”, marca da Prefeitura Municipal, marca do Governo Estadual, marca do SUS, assinatura do Ministério da Saúde e marca do Governo Federal.



1 Estrutura em dobra tipo bandeja, com acabamento em pintura automotiva, na cor verde Academia.

2 Estrutura em dobra tipo bandeja, com acabamento em pintura automotiva, nas respectivas cores.

3 Marca Academia da Saúde aplicada por processo serigráfico, respeitando o padrão de cores da marca versão chapada.

4 Marcas aplicadas por processo serigráfico, respeitando o padrão de cores de cada marca versão chapada.

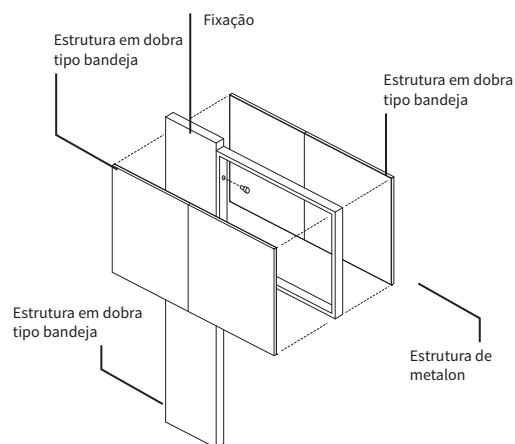
5 Informações aplicadas por processo serigráfico, respeitando o padrão de cores.

6 Inserir as marcas do Governo Estadual e da Prefeitura Municipal.

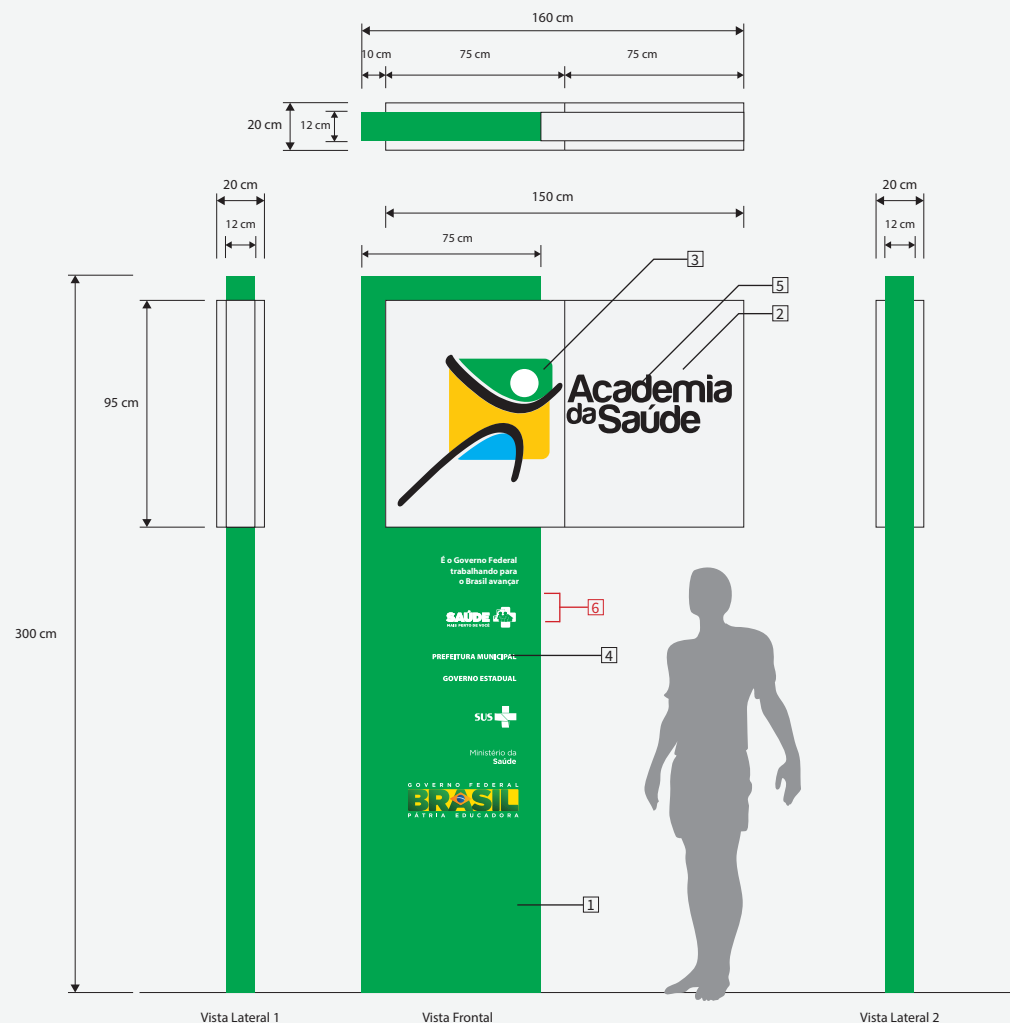
2.2 Totem Principal – TP

Totem para todos os polos do Programa Academia da Saúde. Sua aplicação deve ser no acesso principal do polo e em local de fácil visualização.

As marcas devem ser aplicadas na ordem apresentada: marca da Política Nacional de Atenção Básica, “Saúde mais perto de você”, marca da Prefeitura Municipal, marca do Governo Estadual, marca do SUS, assinatura do Ministério da Saúde e marca do Governo Federal.



Vista explodida

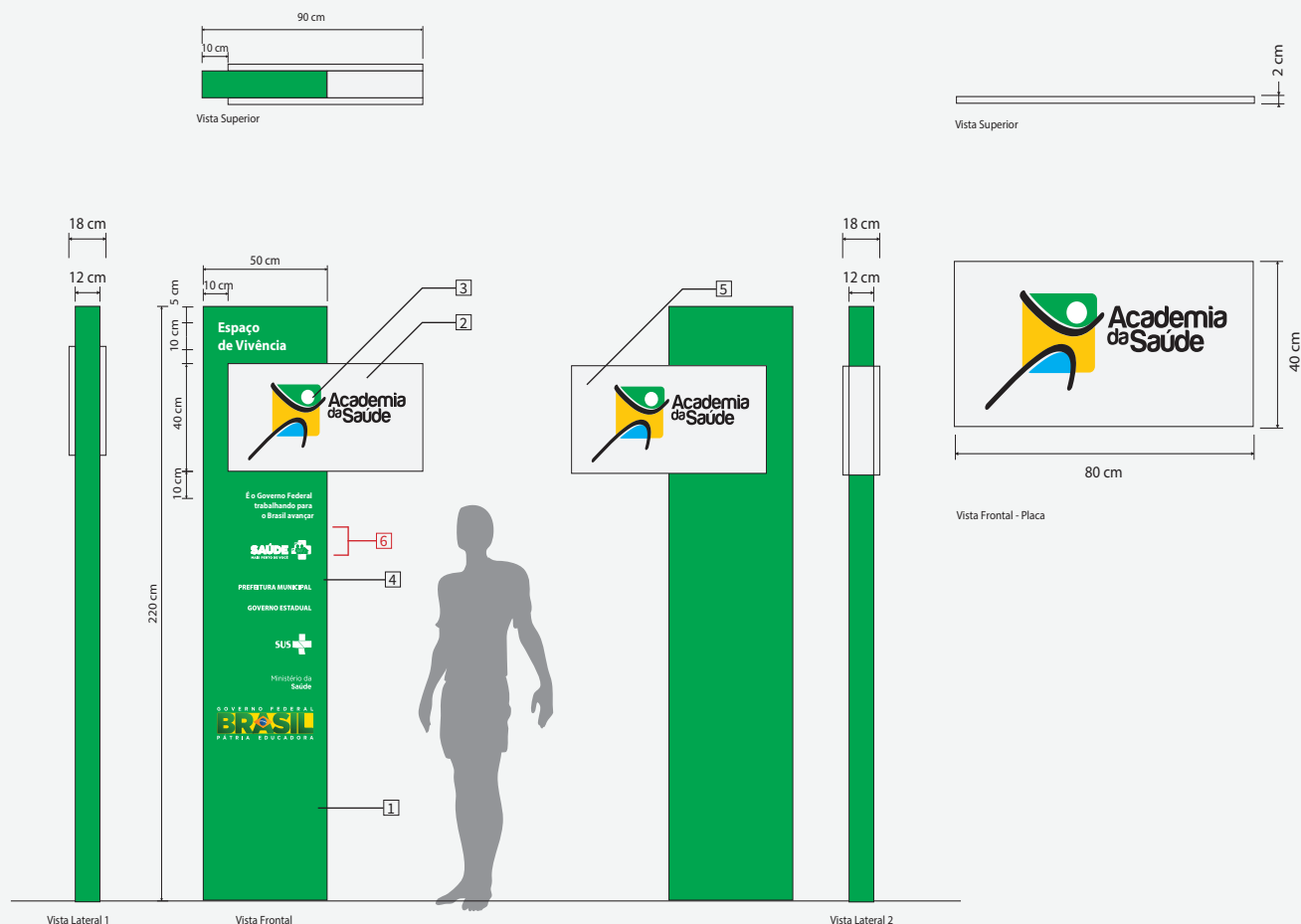
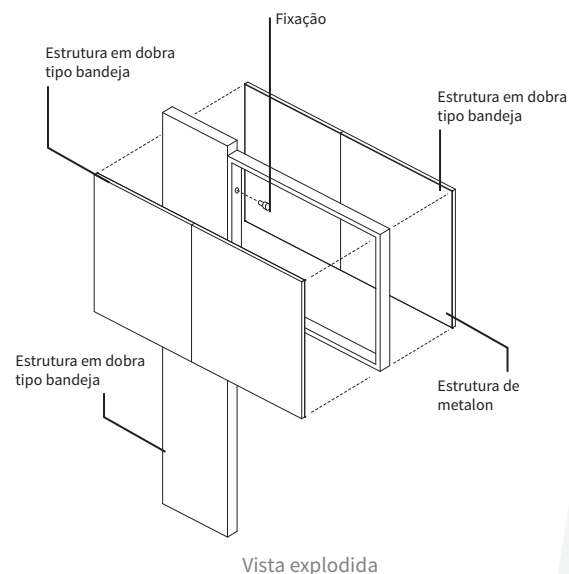


- 1 Estrutura em dobra tipo bandeja, com acabamento em pintura automotiva, na cor verde Academia.
- 2 Estrutura em dobra tipo bandeja, com acabamento em pintura automotiva, nas respectivas cores.
- 3 Marca Academia da Saúde aplicada por processo serigráfico, respeitando o padrão de cores da marca versão chapada.
- 4 Marcas aplicadas por processo serigráfico, respeitando o padrão de cores de cada marca versão chapada.
- 5 Informações aplicadas por processo serigráfico, respeitando o padrão de cores.
- 6 Inserir as marcas do Governo Estadual e da Prefeitura Municipal.

2.3 Totem Espaço de Vivência – TEV

Este totem tem como função sinalizar e identificar o Espaço de Vivência do polo do Programa Academia da Saúde.

As marcas devem ser aplicadas na ordem apresentada: marca da Política Nacional de Atenção Básica, "Saúde mais perto de você", marca da Prefeitura Municipal, marca do Governo Estadual, marca do SUS, assinatura do Ministério da Saúde e marca do Governo Federal.



1 Estrutura em dobra tipo bandeja, com acabamento em pintura automotiva, na cor verde Academia.

2 Estrutura em dobra tipo bandeja, com acabamento em pintura automotiva, nas respectivas cores.

3 Marca Academia da Saúde aplicada por processo serigráfico, respeitando o padrão de cores da marca versão chapada.

4 Marcas aplicadas por processo serigráfico, respeitando o padrão de cores de cada marca versão chapada.

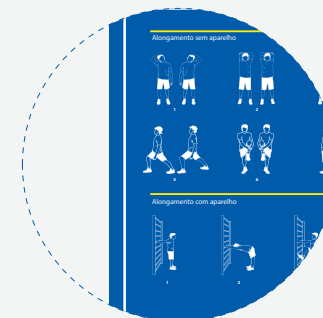
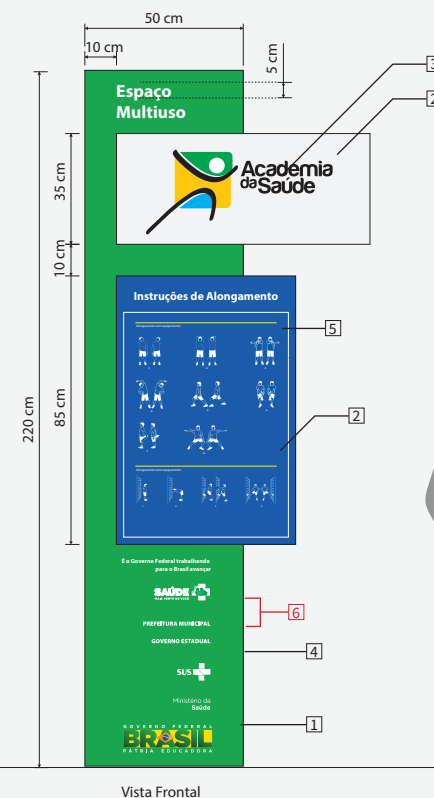
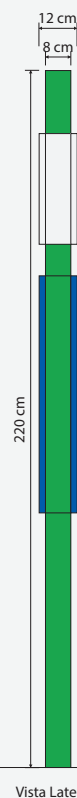
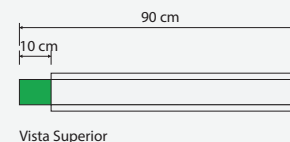
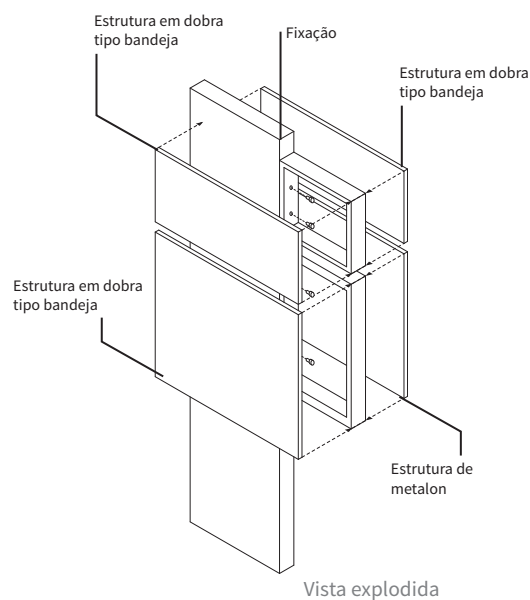
5 Informações aplicadas por processo serigráfico, respeitando o padrão de cores.

6 Inserir as marcas do Governo Estadual e da Prefeitura Municipal.

2.4 Totem Espaço Multiuso – TEM

Este totem tem a função de identificar o Espaço Multiuso e orientar a realização de alguns exercícios de alongamento utilizando ou não os equipamentos à disposição.

As marcas devem ser aplicadas na ordem apresentada: marca da Política Nacional de Atenção Básica, "Saúde mais perto de você", marca da Prefeitura Municipal, marca do Governo Estadual, marca do SUS, assinatura do Ministério da Saúde e marca do Governo Federal.

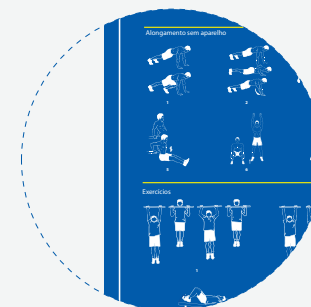
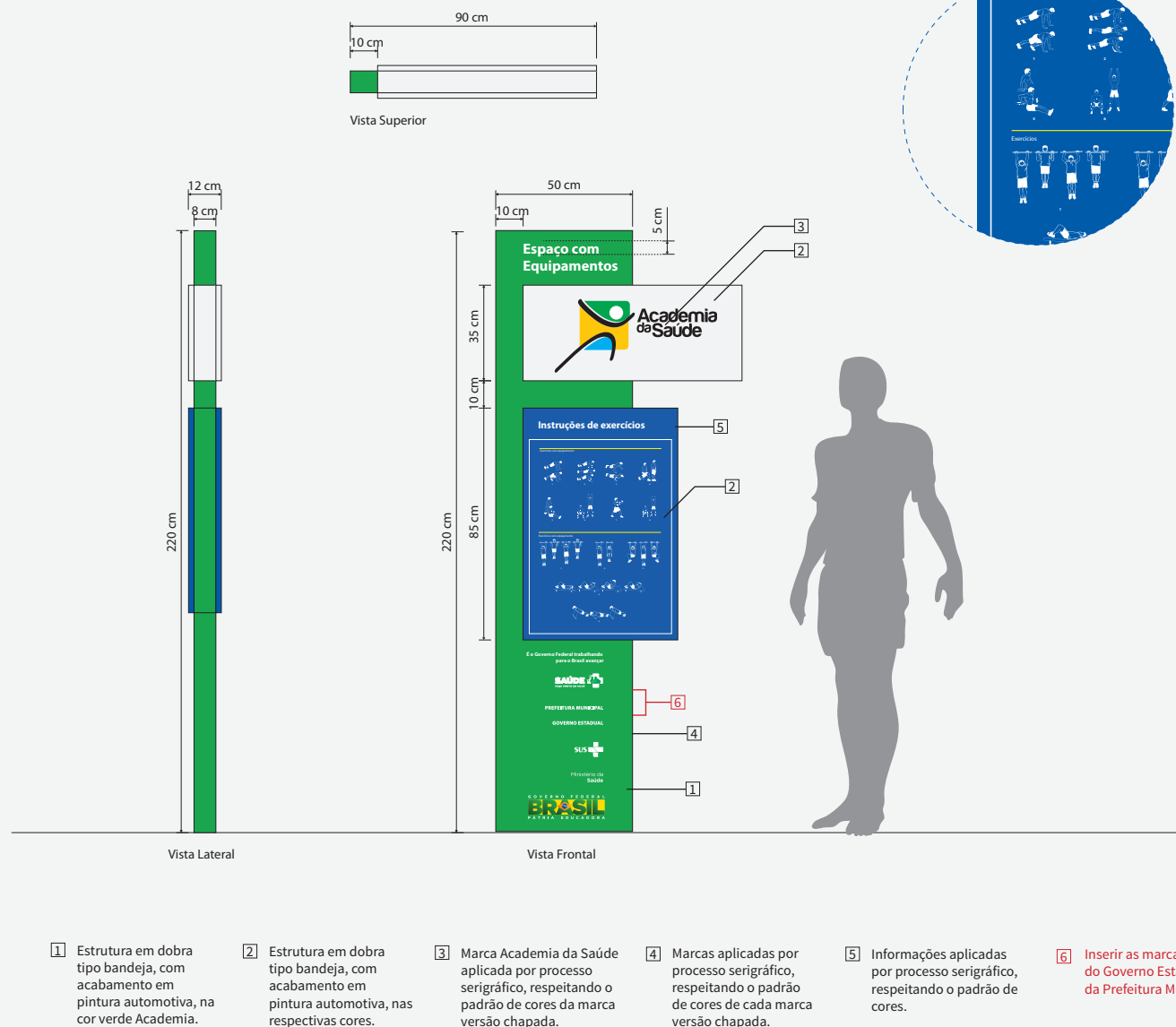
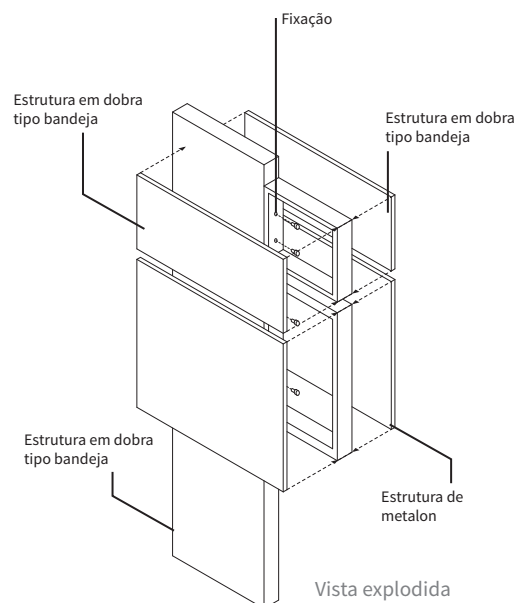


- 1 Estrutura em dobra tipo bandeja, com acabamento em pintura automotiva, na cor verde Academia.
- 2 Estrutura em dobra tipo bandeja, com acabamento em pintura automotiva, nas respectivas cores.
- 3 Marca Academia da Saúde aplicada por processo serigráfico, respeitando o padrão de cores da marca versão chapada.
- 4 Marcas aplicadas por processo serigráfico, respeitando o padrão de cores de cada marca versão chapada.
- 5 Informações aplicadas por processo serigráfico, respeitando o padrão de cores.
- 6 Inserir as marcas do Governo Estadual e da Prefeitura Municipal.

2.5 Totem Espaço com Equipamentos – TEE

Este totem tem a função de identificar o Espaço com Equipamentos e orientar a realização de alguns exercícios utilizando ou não os equipamentos à disposição.

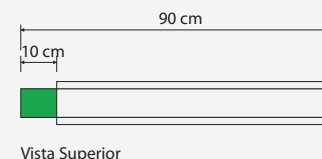
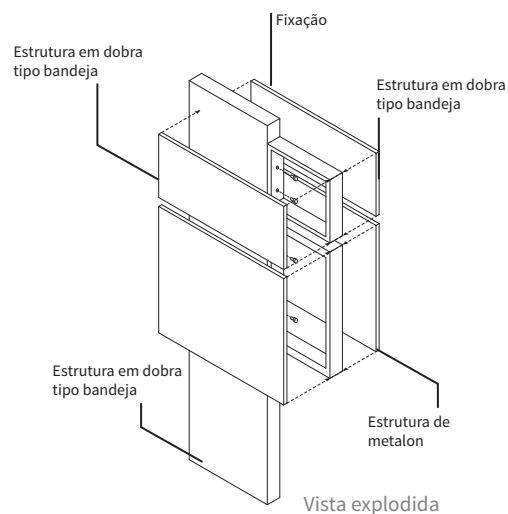
As marcas devem ser aplicadas na ordem apresentada: marca da Política Nacional de Atenção Básica, "Saúde mais perto de você", marca da Prefeitura Municipal, marca do Governo Estadual, marca do SUS, assinatura do Ministério da Saúde e marca do Governo Federal.



2.6 Totem Espaço Multiuso e Espaço com Equipamentos – TEME

Caso os Espaços Multiuso e com Equipamentos sejam contíguos, pode ser utilizado um único totem, sendo usada a identificação de um lado do totem Espaço Multiuso e, do outro lado, Espaço com Equipamentos. Este pode ser empregado em qualquer modalidade de polo, a depender do interesse do gestor.

As marcas devem ser aplicadas na ordem apresentada: marca da Política Nacional de Atenção Básica, "Saúde mais perto de você", marca da Prefeitura Municipal, marca do Governo Estadual, marca do SUS, assinatura do Ministério da Saúde e marca do Governo Federal.

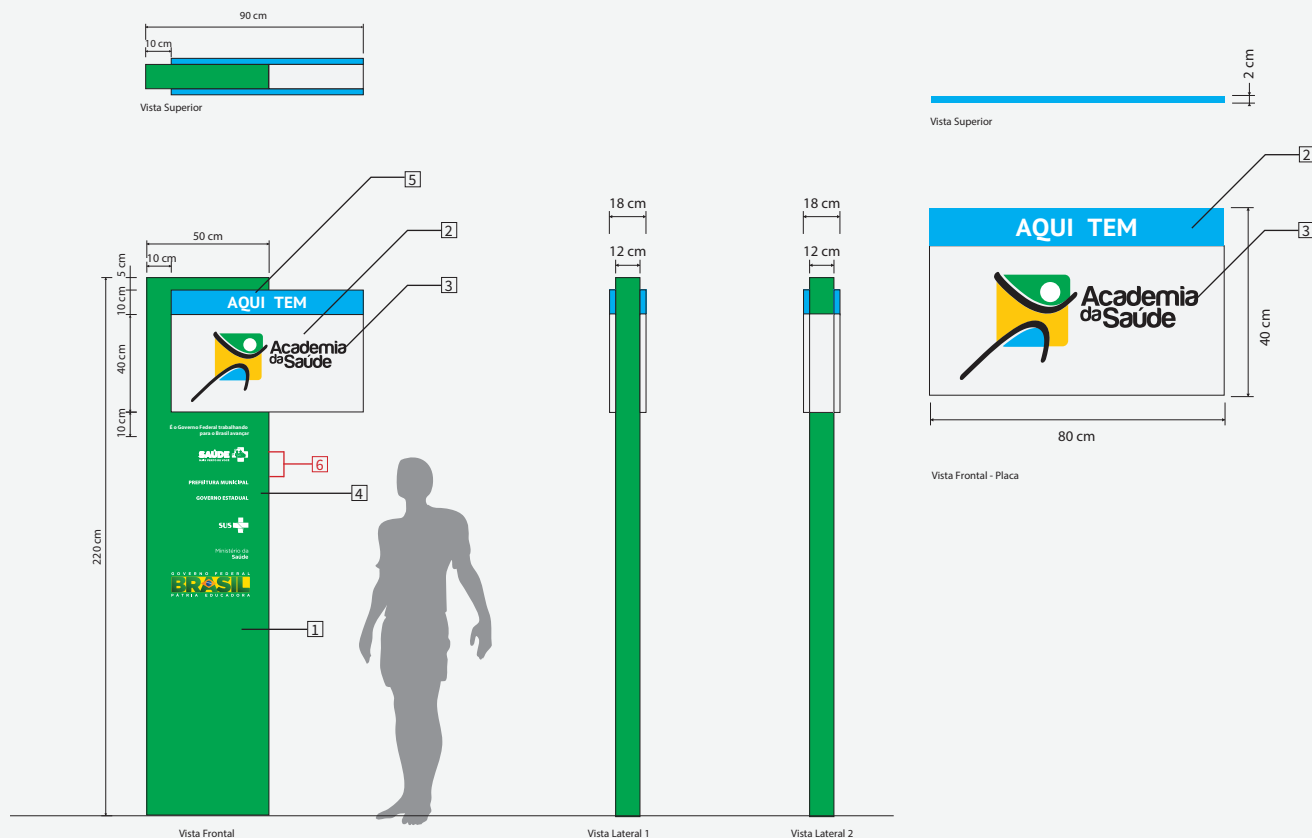
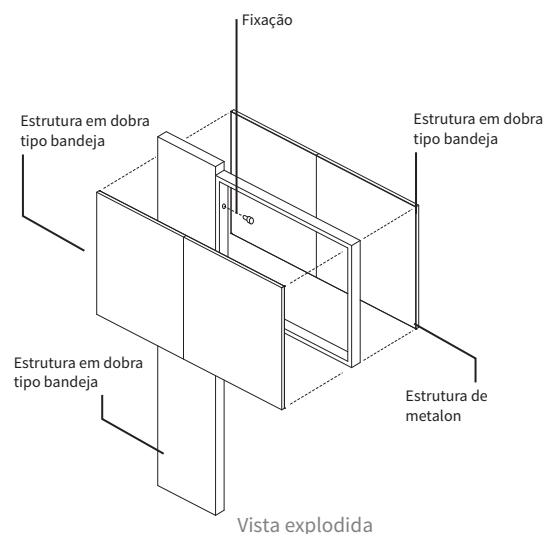


- 1 Estrutura em dobra tipo bandeja, com acabamento em pintura automotiva, na cor verde Academia.
- 2 Estrutura em dobra tipo bandeja, com acabamento em pintura automotiva, nas respectivas cores.
- 3 Marca Academia da Saúde aplicada por processo serigráfico, respeitando o padrão de cores da marca versão chapada.
- 4 Marcas aplicadas por processo serigráfico, respeitando o padrão de cores de cada marca versão chapada.
- 5 Informações aplicadas por processo serigráfico, respeitando o padrão de cores.
- 6 Inserir as marcas do Governo Estadual e da Prefeitura Municipal.

2.7 Totem Aqui Tem Academia – TAT

Este totem tem como função identificar os polos habilitados como similares. Sua aplicação deve ser no acesso principal do polo e em local de fácil visualização.

As marcas devem ser aplicadas na ordem apresentada: marca da Política Nacional de Atenção Básica, "Saúde mais perto de você", marca da Prefeitura Municipal, marca do Governo Estadual, marca do SUS, assinatura do Ministério da Saúde e marca do Governo Federal.



1 Estrutura em dobra tipo bandeja, com acabamento em pintura automotiva, na cor verde Academia.

2 Estrutura em dobra tipo bandeja, com acabamento em pintura automotiva, nas respectivas cores.

3 Marca Academia da Saúde aplicada por processo serigráfico, respeitando o padrão de cores da marca versão chapada.

4 Marcas aplicadas por processo serigráfico, respeitando o padrão de cores de cada marca versão chapada.

5 Informações aplicadas por processo serigráfico, respeitando o padrão de cores.

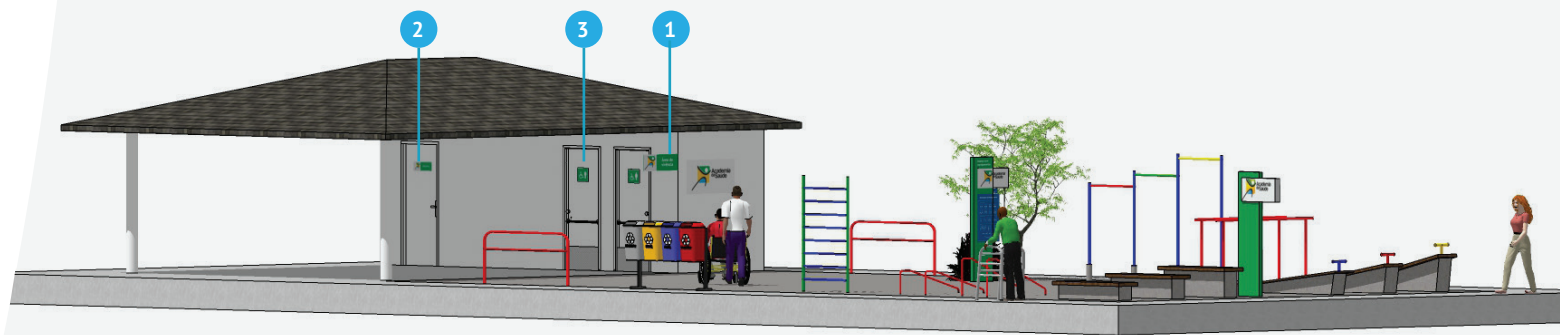
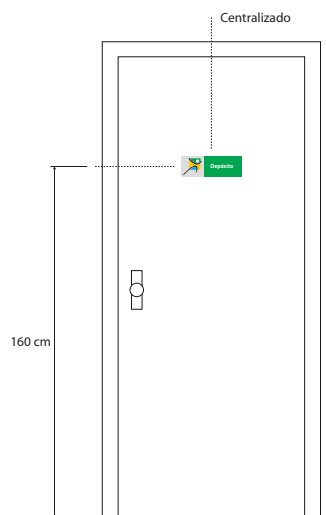
6 Inserir as marcas do Governo Estadual e da Prefeitura Municipal.

2.8 Placa de Identificação de Compartimento – PIC

2.8.1 Polo Intermediário – PI

Placa em chapa de aço 1,5 mm com acabamento em pintura automotiva verde na frente, grafismo em serigrafia nas cores da marca do Programa Academia da Saúde, informação em serigrafia na cor branca.

A aplicação da placa deverá ser centralizada na porta, na altura de 160 cm acima do chão.

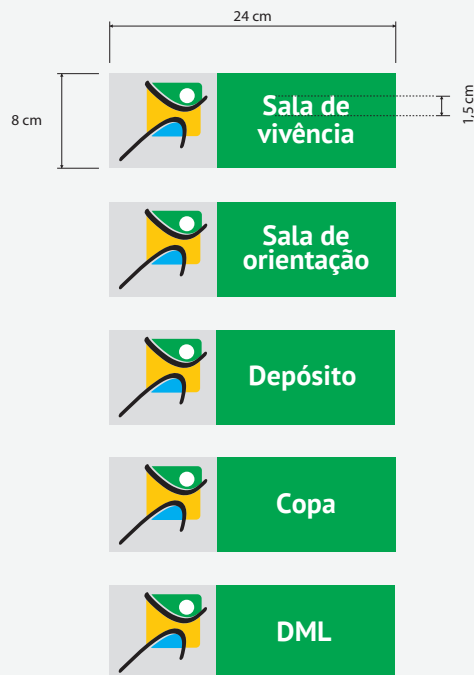
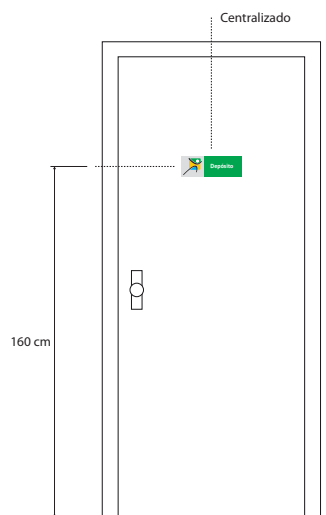


2.8 Placa de Identificação de Compartimento – PIC

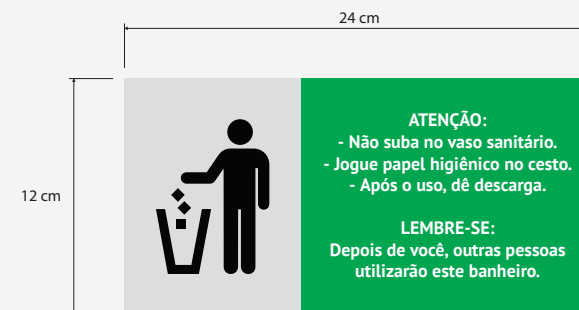
2.8.2 Polo Ampliado – PA

Placa em chapa de aço 1,5 mm com acabamento em pintura automotiva verde na frente, grafismo em serigrafia nas cores da marca do Programa Academia da Saúde, informação em serigrafia na cor branca.

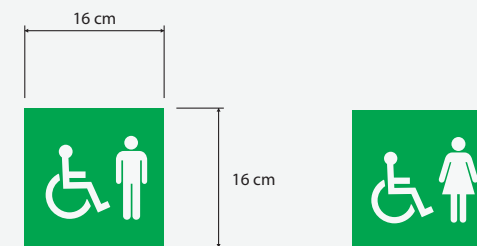
A aplicação da placa deverá ser centralizada na porta, na altura de 160 cm acima do chão.



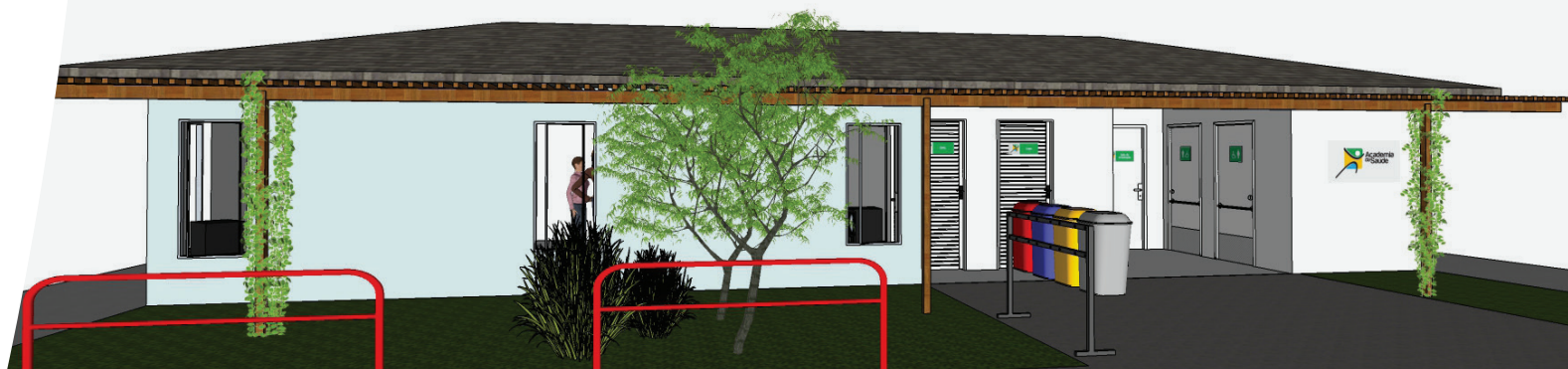
Posicionar no centro da porta, a uma altura de 160 cm do chão ao centro da placa



Posicionar no centro da porta, a uma altura de 160 cm do chão ao centro da placa



Posicionar no centro da porta, a uma altura de 160 cm do chão ao centro da placa



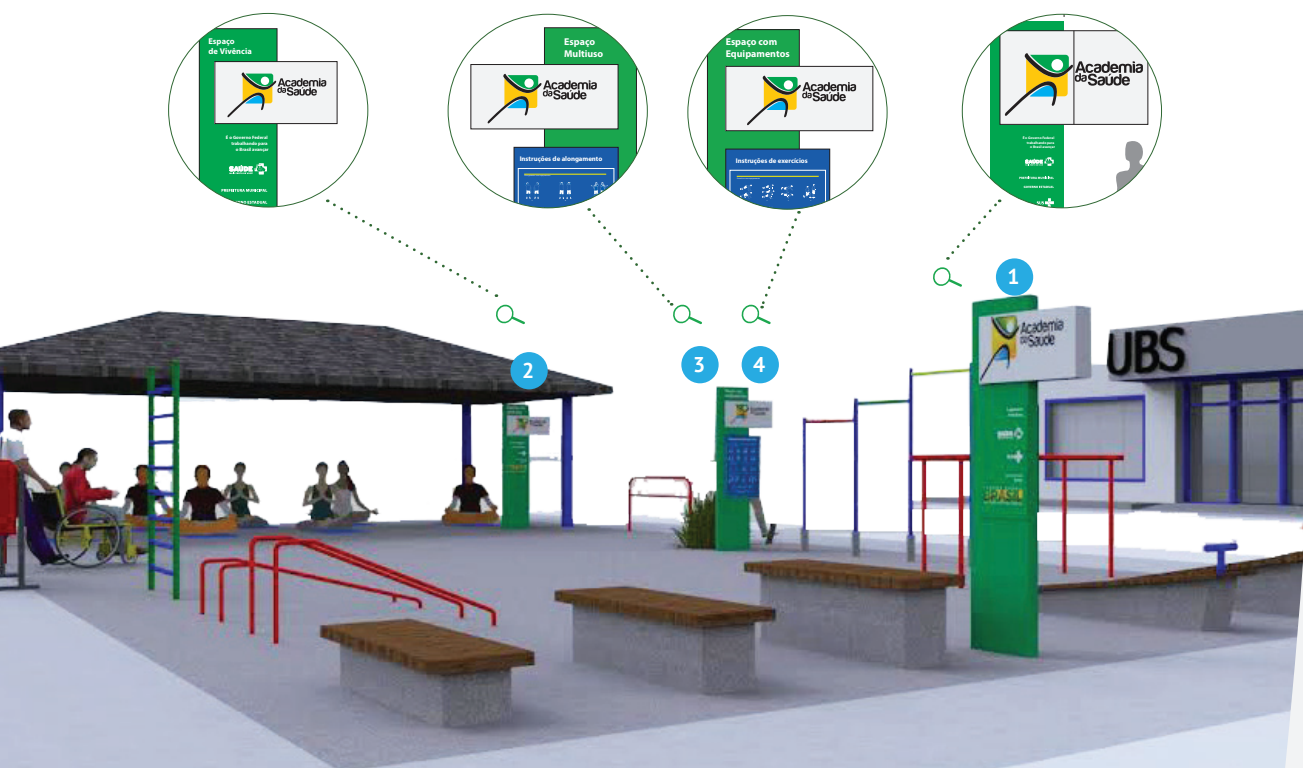
2.9 Sinalização – Aplicação Externa

A seguir, são apresentadas as opções de sinalização para cada modalidade de polo.

A opção de sinalização simplificada é básica.

2.9.1 Polo Modalidade Básica

A seguir, a opção para o polo modalidade básica.



1 TP Totem principal



Posicionar perpendicular ao sentido de fluxo principal de pessoas e veículos

2 TEV Totem Espaço de Vivência



Identificar área do Espaço de Vivência e direcionar para a área multiuso e bloco de apoio e as demais áreas do complexo

3 TEM Totem Espaço Multiuso



Dicas para alongamento

4 TEE Totem Espaço com Equipamentos

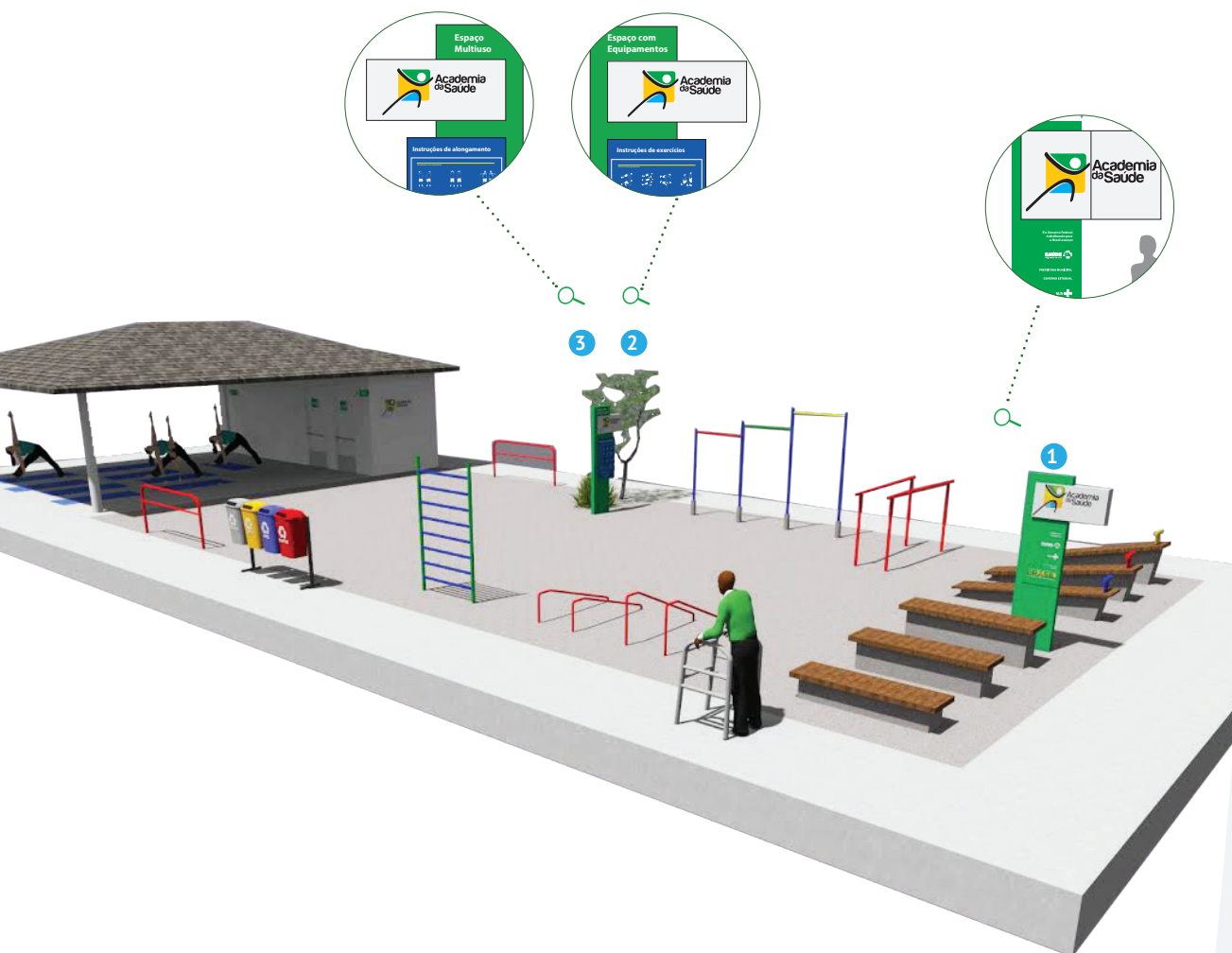


Dicas para exercícios

2.9 Sinalização – Aplicação Externa

2.9.2 Polo Modalidade Intermediária

A seguir, a opção para o polo modalidade intermediária.



1 TP Totem principal



Posicionar perpendicular ao sentido de fluxo principal de pessoas e veículos

2 TEM Totem Espaço Multiuso



Dicas para alongamento

3 TEE Totem Espaço com Equipamentos



Dicas para exercícios

2.9 Sinalização – Aplicação Externa

2.9.3 Polo Modalidade Ampliada

A seguir, a opção para o polo modalidade ampliada.



1 TP Totem principal



Posicionar perpendicular ao sentido de fluxo principal de pessoas e veículos

2 TEM Totem Espaço Multiuso



Dicas para alongamento

3 TEE Totem Espaço com Equipamentos



Dicas para exercícios

4 PE Placa Externa





3. Aplicações da Marca

- 3.1 Uniforme – Camiseta, Calça e Bermuda
- 3.2 Uniforme – Casaco e Calça
- 3.3 Boné

3.1 Uniforme – Camiseta, Calça e Bermuda

Camiseta comum, camiseta polo, calça e bermuda com impressão em silkscreen colorido, respeitando as cores da marca Academia da Saúde. A disposição das marcas deve ser conforme apresentado ao lado.

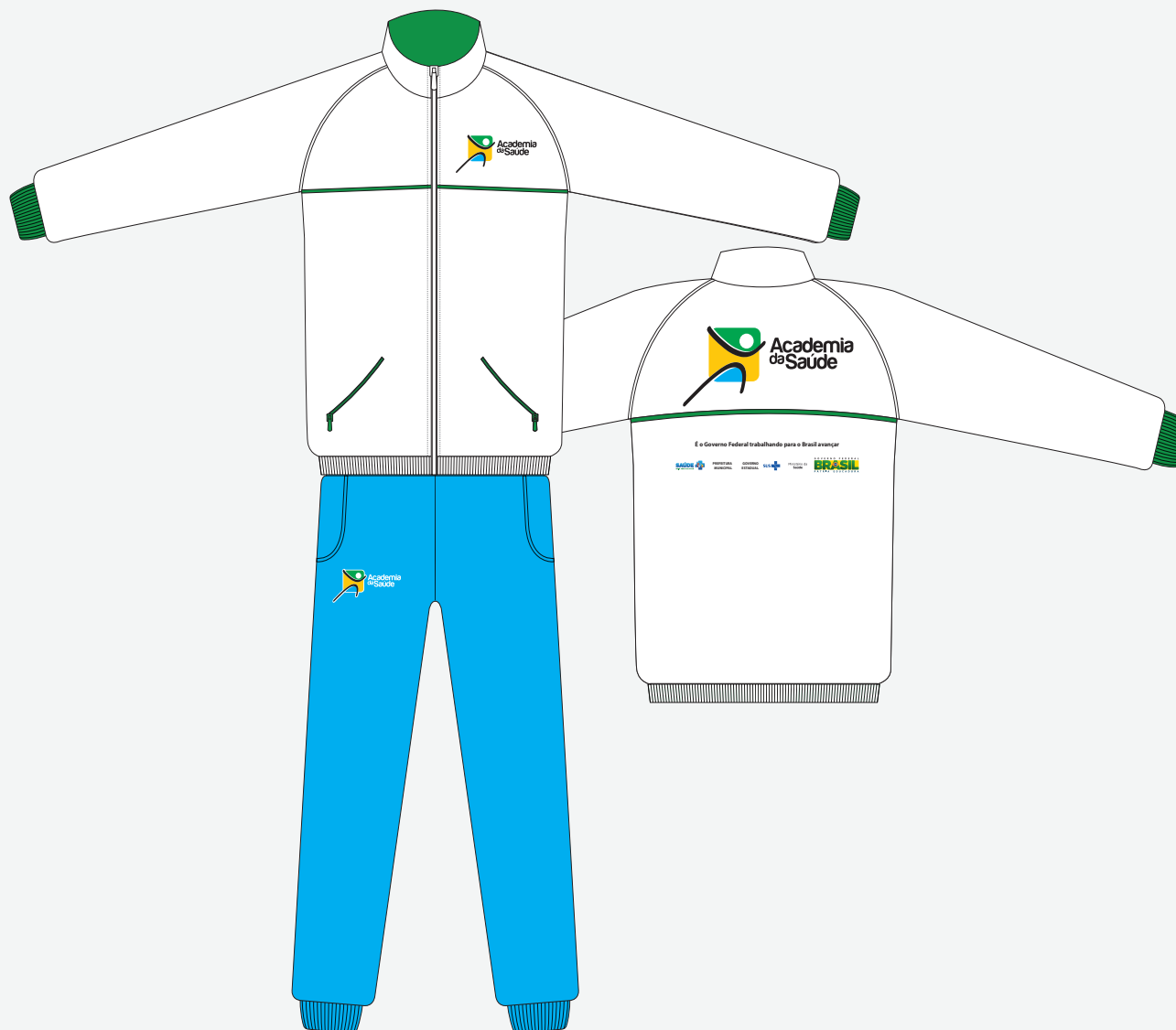
As marcas devem ser aplicadas na ordem apresentada: marca da Política Nacional de Atenção Básica, "Saúde mais perto de você", marca da Prefeitura Municipal, marca do Governo Estadual, marca do SUS, assinatura do Ministério da Saúde e marca do Governo Federal.



3.2 Uniforme – Casaco e Calça

Casaco e calça com impressão em silkscreen colorido, respeitando as cores da marca Academia da Saúde. A disposição das marcas deve ser conforme apresentado ao lado.

As marcas devem ser aplicadas na ordem apresentada: marca da Política Nacional de Atenção Básica, "Saúde mais perto de você", marca da Prefeitura Municipal, marca do Governo Estadual, marca do SUS, assinatura do Ministério da Saúde e marca do Governo Federal.



3.3 Boné

Boné branco com impressão em silkscreen colorido, respeitando as cores da marca do Programa Academia da Saúde. A disposição das marcas deve ser conforme apresentado ao lado.

As marcas devem ser aplicadas na ordem apresentada: marca da Política Nacional de Atenção Básica, "Saúde mais perto de você", marca da Prefeitura Municipal, marca do Governo Estadual, marca do SUS, assinatura do Ministério da Saúde e marca do Governo Federal.



